

BAGRE: EL APAREJO PLOMADA CORREDIZO

POR DENNIS SEGURA, COORDINADOR DE EDUCACIÓN DE PESCA
DEPORTIVA ACUÁTICA

DEPARTAMENTO DE CAZA Y PESCA DE

NUEVO MÉXICO.

FOTOS POR DENNIS SEGURA



EL APAREJO PLOMADA CORREDIZO TAMAÑO OBJETIVO Y ESPECIES, BAGRE DE CANAL DE TAMAÑO MÁS PEQUEÑO A MEDIANO.


UNA DE LOS APARATOS MÁS POPULARES PARA LA PESCA DEL BAGRE ES EL APAREJO PLOMADA CORREDIZO. ESTE APAREJO CONSISTE DE UN PLOMO HUEVO O BALA PESO QUE DESLIZA EN LA LÍNEA PRINCIPAL. LA LÍNEA PRINCIPAL ESTÁ ATADA A UN LÍDER QUE CONSTA DE 12 – 18 PULGADAS DE LÍNEA, UN GIRATORIO DE BARRIL Y UN GANCHO.

ESTE APAREJO LE PERMITE LLEVAR EL CEBO AL FONDO DONDE SE ENCUENTRAN GENERALMENTE BAGRES Y ES EFICAZ PARA LAS TRES ESPECIES QUE SE ENCUENTRAN EN NUEVO MÉXICO, ESPECIALMENTE BAGRE DE CANAL. EL APAREJO PLOMADA CORREDIZO SE PUEDE UTILIZAR CON LA MAYORÍA DE LAS VARILLAS Y CARRETES DE CUALQUIER TAMAÑO, Y PUEDE AJUSTAR EL TAMAÑO DE SU APAREJO PARA EL TAMAÑO OBJETIVO DE LOS PECES QUE BUSCA.



ESPECIES OBJETIVO: PRINCIPALMENTE BAGRE DE CANAL Y BAGRE AZUL Y CABEZA PLANA MÁS PEQUEÑO.

ILUSTRACIONES CORTESÍA DE LA NMDGF



APAREJOS DE PESCA PARA EL APAREJO PLOMADA CORREDIZO. TAMAÑO OBJETIVO PECES PEQUEÑO A MEDIANO.

- 1. HUEVO DESLIZANTE O PLOMO DE BALA** - TAMAÑOS 1, 1/2 , 1/4 Y 1/8 DE UNA ONZA. PESOS MÁS GRANDES SE UTILIZAN PARA AGUAS MÁS PROFUNDAS.
- 2. CUENTAS DE PLÁSTICO** - CUENTAS SE UTILIZAN PARA PROTEGER LA LÍNEA ATADA AL GIRATORIO DEL BARRIL DE SER GOLPEADO REPETIDAMENTE POR EL SINKER. UTILICE UNA PERLA DE PLÁSTICO DE 6 MILÍMETROS DE TAMAÑO CON ESTE TAMAÑO DE APAREJO.
- 3. GIRATORIO DE BARRIL** – EL GIRATORIO DE BARRIL SE UTILIZAN PARA CONECTAR LA LÍNEA PRINCIPAL CON EL LÍDER. PARA PECES PEQUEÑOS A PROMEDIO UTILIZAR UN TAMAÑO #10, CLASIFICADO EN 30 LB. FUERZA DE ROTURA.
- 4. LÍNEA DE LÍDER** - UTILIZAR 12 A 18 PULGADAS DE LÍNEA. PERMITA LÍNEA ADICIONAL PARA EL ATAR EL NUDO.
- 5. ANZUELOS** - UTILIZAR ANZUELOS DE PULPO O CÍRCULO, TAMAÑOS 4/0, 5/0 O 6/0. ANZUELOS TRIPLE #4 Y #6, Y ANZUELOS PORTA CEBOS DE TAMAÑO #4 O TAMAÑO #6.
- 6. VARILLA Y CARRETE** – UN DE 6 PIES A 7 1/2 PIES – VARILLA MEDIO DE PESCAR DE ACCIÓN FUNCIONA BIEN CON UN TAMAÑO 30/300 A 35/350 CARRETE DE PESCA CON TAMAÑO 6 – 10 LB. PRUEBA DE LÍNEA DE MONOFILAMENTO. UN CARRETE GIRATORIO DE BOTÓN PULSADOR DE CARA CERRADA CON LÍNEA DE PRUEBA DE 6 A 10 LB. TAMBIÉN FUNCIONA MUY BIEN.

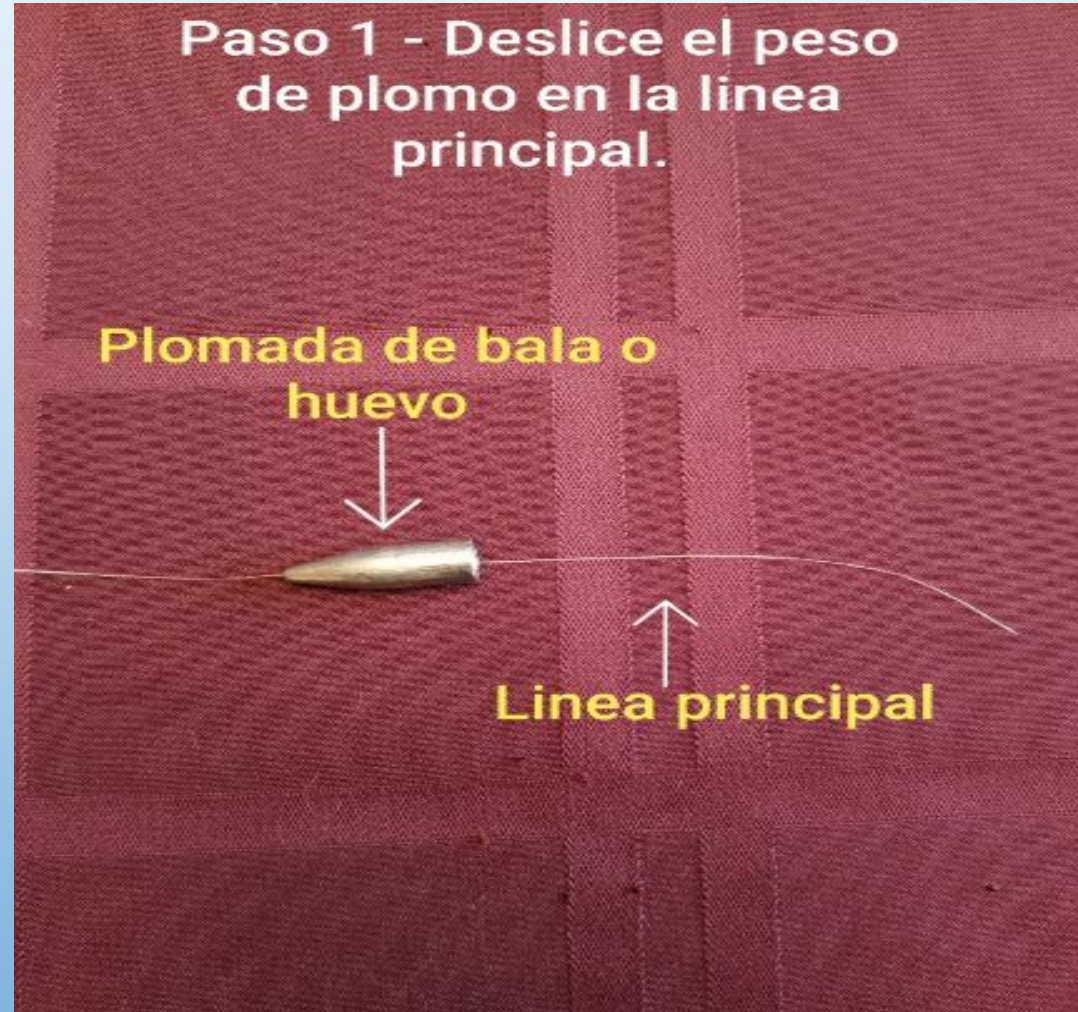


APAREJOS DE PESCAR PARA EL APAREJO PLOMADA CORREDIZO.

EL APAREJO PLOMADA CORREDIZO REQUIERE MÍNIMO APAREJOS DE PESCAR Y ES FÁCIL DE CONFIGURAR. ESTE APAREJE ES IDEAL PARA LA PESCA EN LA PARTE INFERIOR Y CUALQUIER NÚMERO DE CEBOS SE PUEDE UTILIZAR CON ESTE APAREJO.



PASO #1 - DESLICE EL PESO DE PLOMO EN LA LÍNEA PRINCIPAL.



PASO # 2 – DESLICE LA CUENTA DE PLÁSTICO EN LA LÍNEA PRINCIPAL. LA CUENTA DE PLÁSTICO PROTEGERÁ EL NUDO ATADO AL GIRATORIO DEL BARRIL.

Paso 2 - Deslice una cuenta de plastico en la linea principal. La cuenta de plastico protegera el nudo atado al giratorio del barril.



PASO #3 - ATAR EL EXTREMO DE LA LÍNEA PRINCIPAL AL GIRATORIO DEL BARRIL. DEJAR SU LÍNEA PRINCIPAL A UN LADO.



**PASO #4 – CORTE 18 A 24 PULGADAS DE LÍDER.
PERMITE LÍNEA ADICIONAL PARA ATAR NUDOS.**



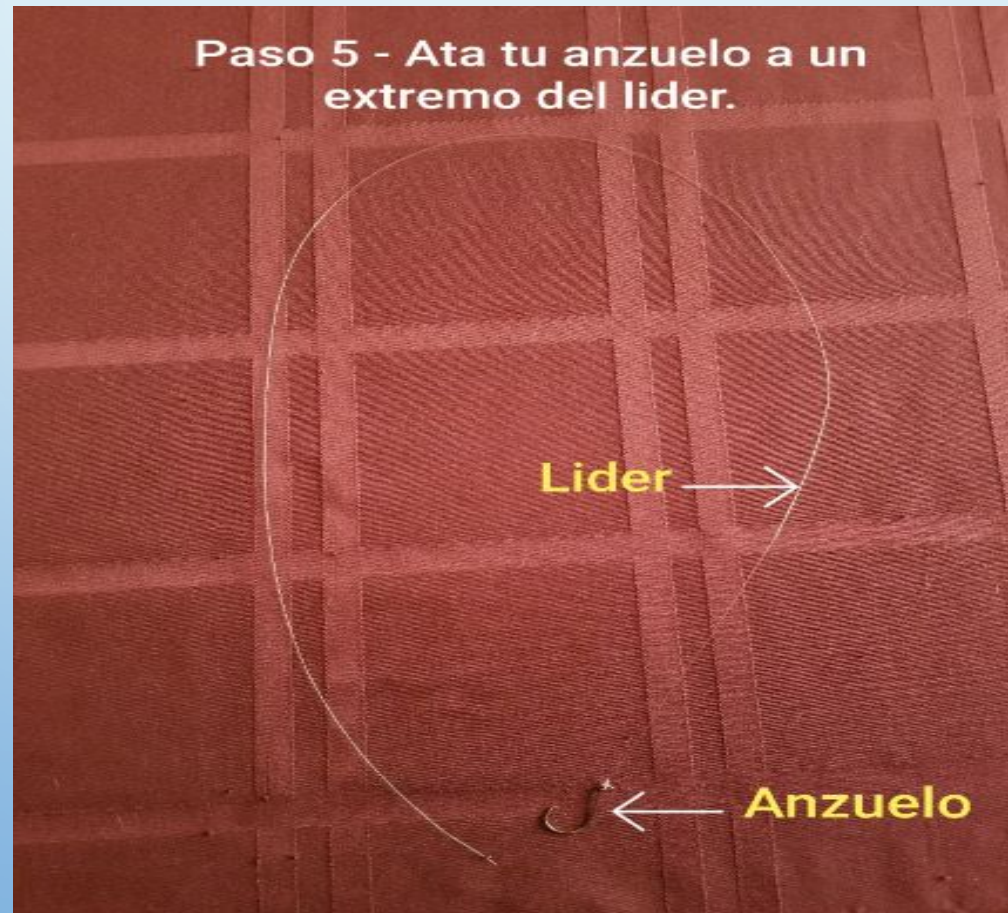
PASO #5 - ATA TU ANZUELO A UN EXTREMO DEL LÍDER.

ESTOS TAMAÑOS DE ANZUELOS SON BUENOS PARA EL BAGRE DE TAMAÑO MEDIO.

ANZUELO DE CÍRCULO O PULPO-TAMAÑOS #2, #4 O #6.

ANZUELOS DE AGUDOS-TAMAÑOS #4 O #6.

ANZUELOS DE CEBO-TAMAÑOS #4 O #6.



PASO #6 - ATAR EL EXTREMO LIBRE RESTANTE DEL LÍDER AL EXTREMO LIBRE RESTANTE DEL GIRATORIO DEL BARRIL.



EL APAREJO PLOMADA CORREDIZO COMPLETADA.



AÑADIR UNA FLOTADOR DE CLAVIJA AL APAREJO PLOMADA CORREDIZO SUSPENDERÁ EL CEBO EN EL AGUA Y CONVIERTE SU APARATO EN EL APAREJO “SANTEE COOPER.”

EL FLOTADOR DE CLAVIJAS SE AÑADE A LA 12 A 18 PULGADAS AL LÍDER DANDO EL CEBO UNA FLOTABILIDAD AÑADIDA Y LO LEVANTA DE LA PARTE INFERIOR.

EL FLOTADOR DE CLAVIJAS SE PONE EL CEBO DELANTE DE Y JUSTO ENCIMA DEL BAGRE DONDE NORMALMENTE SOSTIENEN. UN BUEN PUNTO PARA RECORDAR, UN BAGRE USA A SUS SENTIDOS PARA CAZAR PARA LA COMIDA, SU VISTA DE OJOS INCLUIDA.

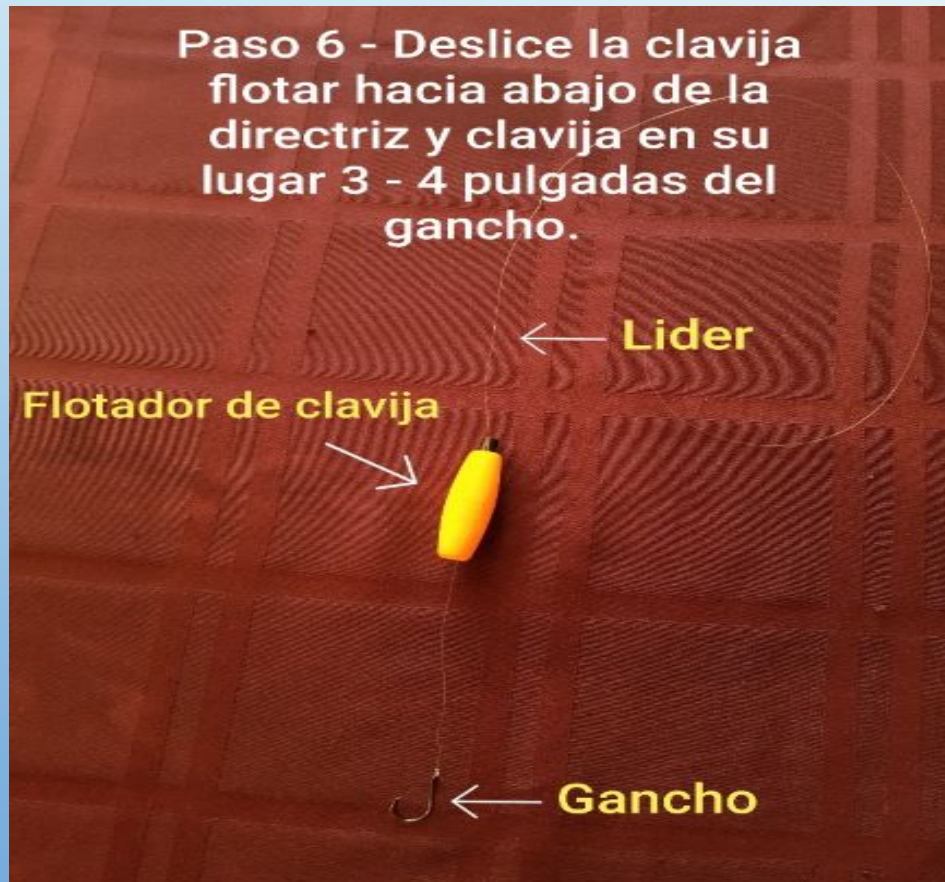
ESTA PLATAFORMA DE PESCA TAMBIÉN FUNCIONA BIEN CUANDO EL BAGRE SE ALIMENTA CERCA DE LA SUPERFICIE, DE SIMPLEMENTE REEMPLAZAR AL LÍDER MÁS LARGO CON UNA LONGITUD MÁS CORTA PARA UNA PROFUNDIDAD POCO PROFUNDA.

LA PLATAFORMA DE PESCA “SANTEE” PUEDE TRABAJAR TODA LA COLUMNA DE AGUA DE ARRIBA ABAJO Y PUEDE SER EFECTIVA DESDE UN BARCO O LA ORILLA.

CON UNA SEGUNDA VALIDACIÓN DE VARILLA CON SU LICENCIA DE PESCA PUEDE PESCAR CON EL APARATO DE PESCA EN LA PARTE INFERIOR CON EL APAREJO PLOMADA CORREDIZO Y SUSPENDER EL CEBO CON EL APAREJO “SANTEE.”



PARA SUSPENDER TU CEBO JUSTO POR ENCIMA DE LA PARTE INFERIOR AÑADIR UNA FLOTADOR DE CLAVIJA DE 2 O 2 1/2 PULGADAS AL LÍDER DESPUÉS DEL PASO #5 Y ATAR EL LÍDER AL GIRATORIO DEL BARRIL.



LA PLATAFORMA "SANTEE" COMPLETADA



CEBO QUE SE PUEDE UTILIZAR CON EL APAREJO PLOMADA CORREDIZO O EL APAREJO “SANTEE COOPER.”

1. **LOMBRICES** – ESTE CEBO ES ESPECIALMENTE EFICAZ CON EL BAGRE DE CANAL. CUANTO MÁS GRANDE SEA EL GUSANO, MEJOR. SI TIENES GUSANOS MÁS PEQUEÑOS ENGANCHAR TANTOS COMO PUEDES.
2. **HÍGADO DE POLLO** – SU FUERTE OLORES FUNCIONA BIEN, ESPECIALMENTE PARA EL BAGRE DE CANAL DE HASTA 10 LIBRAS Y BAGRE AZUL MÁS PEQUEÑO. DEJE QUE EL HÍGADO VAYA MAL PARA OBTENER RESULTADOS MÁS EFECTIVOS. AÑADIR QUESO MALOLIENTE Y TIENES UNA GRAN COMBINACIÓN.
3. **SPAM** – UN CEBO FANTÁSTICO PARA LAS TRES ESPECIES DE BAGRE, ESPECIALMENTE LOS PECES MÁS GRANDES. CORTA LOS TROZOS LO SUFICIENTEMENTE GRANDES COMO PARA CUBRIR LA MAYOR PARTE DEL GANCHO PARA OBTENER MEJORES RESULTADOS.
4. **PERRITOS CALIENTES** – LAS PIEZAS DE PERRITOS CALIENTES SON UN ELEMENTO BÁSICO DE LA PESCA CON BAGRE. UTILICE LA MARCA MÁS BARATA QUE PUEDE ENCONTRAR; LOS PESCADORES EXPERIMENTADOS JURAN BAGRE PREFEREN LAS MARCAS MÁS BARATAS.
5. **CAMARONES** - BAGRE LES ENCANTA EL CAMARÓN, ESPECIALMENTE SI SE HA IDO MAL. EL FUERTE OLORES APESTOSO ATRAE A LAS TRES ESPECIES DE BAGRE.
6. **CEBO APESTOSO O CEBO DE PONCHE**- ESTOS CEBOS SOLAMENTE APELAN A BAGRE CON SU OLORES MUY FUERTE, APESTOSO.



PARA OBTENER MÁS INFORMACIÓN SOBRE EL BAGRE, INICIE
SESIÓN EN EL SITIO WEB DE NMDGF EN
WWW.WILDLIFE.STATE.NM.US

1. HAGA CLIC EN LA PESTAÑA DE PESCA.
2. APARECERÁ UN CUADRO DESPLEGABLE, HAGA CLIC EN NORMAS DE PESCA Y REGULACIONES.
3. HAGA CLIC EN LAS ESPECIES DE AGUA TIBIA.
4. HAGA CLIC EN EL BAGRE PARA OBTENER MÁS INFORMACIÓN SOBRE CADA ESPECIE DE BAGRE, DESOVE, PESCA DE BAGRE, MEJORES AGUAS DE BAGRE Y PUNTEROS DE PESCA.
5. TAMBIÉN VERÁ INFORMACIÓN SOBRE OTRAS ESPECIES DE AGUA TIBIA Y FRÍA QUE SE ENCUENTRAN EN EL NUEVO MÉXICO. BUENA SUERTE Y BUENA PESCA.

